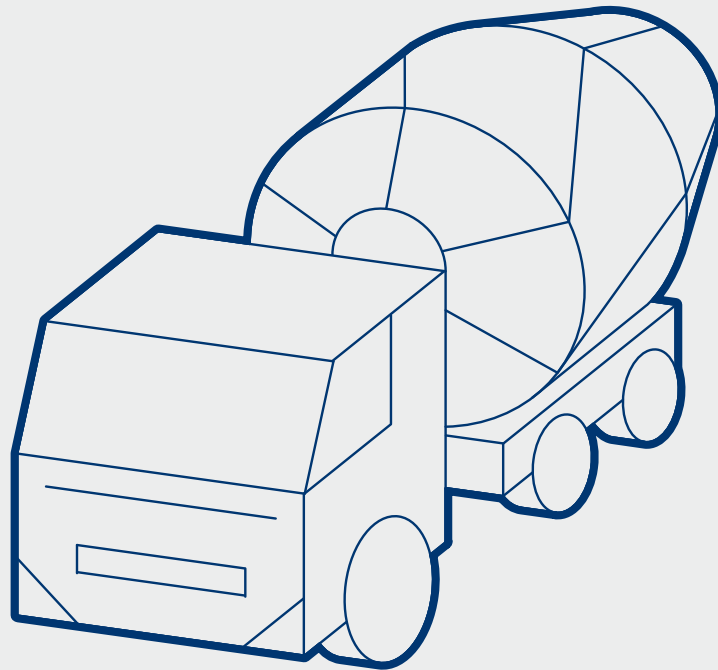


Ceník betonů, dopravy a čerpání



Platný od 1. 1. 2025



Stavíme
pro budoucnost

PSG BETON

www.psgbeton.cz

PSG BETON²

Dispečer

(objednávky betonu
a čerpadel)

Michal Kursá
Radek Stárek ml.

T: 731 424 620

E: betonarna@psg.cz

E: rstarek@psg.cz

E: kursa@psg.cz

Obchodní zástupce

Antonín Ryšavý

T: 731 424 640

E: rysavy@psg.cz

platný od 1. 1. 2025

Vedoucí betonárny

Radek Stárek

T: 731 424 526

E: starek@psg.cz

Technolog

Ing. Rostislav Běťák

T: 731 424 265

E: betak@psg.cz

Spočítejte si cenu betonu na pár kliknutí!



Využijte naši kalkulačku betonu a spočítejte si orientační cenu a množství betonu pro vaši stavbu. Odešlete nezávaznou poptávku a naši obchodní zástupci pro vás rádi připraví přesnou cenovou kalkulaci.

PSG betonárna
Napajedelská 1637
765 02 Otrokovice
IČ: 28302371

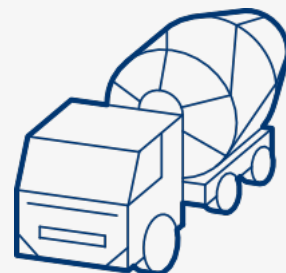




Proč betonovat s námi?

Celoroční provoz!

Vlastní dovoz betonu



Disponujeme pěti autodomíchávači o velikosti 8-12 m³ i vlastní cisternou k dovozu pojiv. K dispozici máme také návěs na dovoz kameniva.

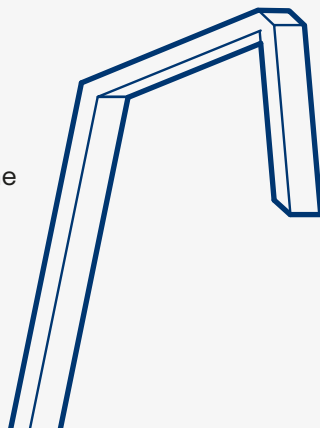
Pro malé i velké stavaře




Beton, betonové směsi a cementové lité potěry dodáváme na projekty všech velikostí v širokém okolí Zlína a Otrokovic. Ať už stavíte rodinný dům nebo průmyslovou halu, obraťte se na nás!

Čerpadla betonu

Kromě vlastní dopravy zajistíme i čerpání betonových směsí v délkách 24 m, 28 m, 31 m, 36 m, 38 m, 42 m, 47 m a pumíky 24 a 28 m.










Slevy a individuální přístup



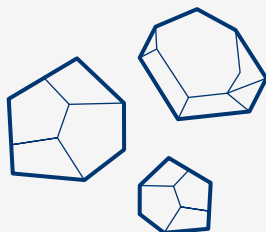
V případě platby v hotovosti nebo kartou získáte slevu 5 %. Na beton na výstavbu rodinných domů účtujeme 12% DPH. Cenové nabídky tvoříme vždy na míru.

Ceník typového betonu dle ČSN EN 206+A2, ČSN P 73 2404

Tento ceník je platný od 1. 1. 2025.
Veškeré ceny jsou uvedeny
bez DPH. DPH bude účtováno
v souladu s příslušnými předpisy
ČR v době daňového plnění.

						
Pevnostní třída	Stupeň vlivu prostředí	Kamenivo Dmax 22 mm konzistence S1-S3	Kamenivo Dmax 22 mm konzistence S4	Kamenivo Dmax 16 mm konzistence S1-S3	Kamenivo Dmax 16 mm konzistence S4	Lehce zhutnitelný beton Dmax 16 mm konzistence S5
C-/7,5	—	2 760	2 810	2 800	2 850	2 880
C8/10	X0	2 810	2 860	2 850	2 900	2 930
C 12/15	X0	2 970	3 020	3 010	3 060	3 090
C 16/20	X0	3 140	3 190	3 180	3 230	3 260
C 16/20	XC1, XC2	3 220	3 270	3 260	3 310	3 340
C 20/25	X0, XC1, XC2, XC3	3 330	3 380	3 370	3 420	3 450
C 25/30	X0, XC1, XC2, XC3	3 490	3 540	3 530	3 580	3 610
	XC4, XD1-2, XF1, XA1-2	3 600	3 650	3 640	3 690	3 720
	XF2-3	3 880	3 930	3 920	3 970	—
C 30/37	X0, XC1, XC2, XC3	3 850	3 900	3 890	3 940	3 970
	XC4, XD1-3, XF1, XA1-2	3 870	3 920	3 910	3 960	3 990
	XA3	3 930	3 980	3 970	4 020	—
	XF2-4	4 160	4 210	4 200	4 250	—
C 35/45	X0, XC1, XC2, XC3	4 090	4 140	4 130	4 180	—
	XC4, XD1-3, XF1, XA1-2	4 130	4 180	4 170	4 220	—
	XA3	4 230	4 280	4 270	4 320	—
	XF2-4	4 320	4 370	4 360	4 410	—

Těžená kameniva



X	Cena Kč/m ³
0 - 4	1 300
4 - 8	1 300
8 - 16	1 300
11 - 22	1 300
Recyklát 0 - 22	500



Kamenivo
Dmax 8 mm
konzistence
S1-S3

2 840

2 890

3 050

3 220

3 300

3 410

3 570

3 680

—

3 930

3 950

—

—

—

—

—

—

—



Kamenivo
Dmax 8 mm
konzistence
S4

2 890

2 940

3 100

3 270

3 350

3 460

3 620

3 730

—

3 980

4 000

—

—

—

—

—

—

—

Cementové potěry – ČSN EN 13813

Lité potěry - ČSN EN 13813

Typ výrobku	Cena Kč/m ³
CT-C20-F4	6 100
CT-C25-F4	6 300

Konstrukční vrstvy

Typ výrobku	Cena
ŠCM	2 750
SC 8/10 [KSC I]	2 390
SC 5/6 [KSC II]	2 360
KAPS	2 300
Mezerovitý beton	2 650

Cementová mazanina konzistence S1-S3

Typ výrobku	Cena Kč/m ³
CT-C5 [CP5]	2 670
CT-C7 [CP7,5]	2 770
CT-C12 [CP10]	2 880
CT-C16 [CP15]	3 050
CT-C20 [CP20]	3 270
CT-C25 [CP25]	3 420
CT-C30 [CP30]	3 585
CT-C35 [CP35]	3 900



Ceník dopravy – Autodomíhávač

Vzdálenosti se rozumí cesta tam i zpět. Uvedené ceny platí dle skutečného množství betonu, minimálně však jako šestinásobek jednotlivých sazeb. Při delší vykládce nad 30 minut se účtuje za každých

započatých 15 minut 220 Kč. Při delší vykládce nad 90 minut se účtuje za každých započatých 15 minut 420 Kč. Při použití přídavné roury účtujeme poplatek ve výši 390 Kč.

Při použití autodomíhávače s dopravním pásem je sazba účtována od okamžiku příjezdu vozidla na staveniště do doby jeho odjezdu včetně umytí dopravního pásu v Kč za každých započatých 15 minut ve výši 450 Kč a použití výpustné roury ve výši 40 Kč/m³.

Vzdálenost na stavbu a zpět (nad - do)	Kč/m ³	Vzdálenost na stavbu a zpět	Kč/m ³	Vzdálenost na stavbu a zpět	Kč/m ³	Vzdálenost na stavbu a zpět	Kč/m ³
do 5 km	200	17 - 20 km	350	32 - 35 km	515	60 - 65 km	790
5 - 7 km	220	20 - 22 km	370	35 - 40 km	565	65 - 70 km	845
7 - 10 km	240	22 - 25 km	410	40 - 45 km	615	70 - 75 km	900
10 - 12 km	260	25 - 27 km	435	45 - 50 km	660	75 - 80 km	955
12 - 15 km	290	27 - 30 km	465	50 - 55 km	705	nad 80 km	955+55/5 km
15 - 17 km	320	30 - 32 km	485	55 - 60 km	745		

Ceník čerpadel

výložník	24M	28M	31M	36M	38M	42M	47M	PUMI 24	PUMI 28
Přistavení Kč/den	1 700	1 700	1 700	1 700	1 700	2 100	2 100	1 300	1 300
Čerpání Kč/hod	2 300	2 500	2 600	2 800	2 900	3 100	3 300	2 300	2 500
Za přečerpaný m ³ - Kč/m ³	0	0	30	30	30	40	50	0	0
Km z betonárny na stavbu a zpět	65	65	65	65	65	65	65	78	78
Přídavné potrubí Kč/bm	110	110	110	110	110	110	110	110	110
Přídavné hadice Kč/bm	130	130	130	130	130	130	130	130	130
Přídavné koleno Kč/ks	300	300	300	300	300	300	300	300	300
Čerpání drátkobetonu Kč/m ³	30	30	30	30	30	30	30	30	30
Chemický přípravek pro rozjezd Kč	500	500	500	500	500	500	500	500	500
Zbytečný výjezd Kč	3 000	3 000	3 000	3 000	3 000	5 000	5 000	3 000	3 000
Odvoz a likvidace zbytkového betonu v Kč	1 500	1 500	1 500	1 500	1 500	1 500	1 500	1 500	1 500
Příplatek So, Ne, svátek Kč/hod	300	300	300	300	300	350	350	300	300
Přeprava přídavného potrubí	1 500	1 500	1 500	1 500	1 500	1 500	1 500	1 500	1 500

Výkon čerpadla je účtován po čtvrthodinách od okamžiku příjezdu na stavbu dle objednávky zákazníka do jeho odjezdu. K celkové době použití čerpadla bude účtována doba 30 min mytí stroje a povinné údržby.

Při použití autodomíhače s pumpou – PUMI 24/28 pouze jako čerpadlo bude účtován jeho výkon jako čerpadlo s dosahem 24/28 m. Čekání záložního čerpadla účtujeme ve výši 70 % z hodinové sazby výkonu čerpadla.



Dovezu beton i vám!

Lukáš

Otrokovice

www.psgbeton.cz

Stabilní šnekové a pístové čerpadlo pro lité potěry

typ	jedn.	sazba	poznámka
Přistavení čerpadla na stavbu	Kč/den	1 500	
Výkon čerpadla na stavbě – šnekové	Kč/hod.	1 700	cena včetně obsluhy
Výkon čerpadla na stavbě – pístové	Kč/hod.	1 700	cena včetně obsluhy
Pronájem hadic	Kč/bm/den	30	
Chemický přípravek pro rozjezd	Kč	500	
Čerpání drátkobetonu	Kč/m ³	30	
Zbytečný výjezd	Kč	3 000	
Příplatek – sobota, neděle, svátek	Kč/hod	300	

Ostatní služby a příplatky budou účtovány dle ceníku čerpadel.

Multicar M26 max 0,8 m³

Otrokovice a okolní obce do 10 km tam i zpět	650 Kč
-------------------------------------------------	---------------

Otrokovice a okolní obce do 20 km tam i zpět	750 Kč
-------------------------------------------------	---------------

Okolní obce nad 20 km a do 30 km tam i zpět	1 100 Kč
------------------------------------------------	-----------------

Konzistence betonových směsí

Sednutí kužele	mm
S1 - zavhlá	10 - 40
S2 - měkká	50 - 90
S3 - velmi měkká	100 - 150
S4 - tekutá	160 - 210
S5 - velmi tekutá	více než 220

Zvláštní služby a příplatky

Betonáže v sobotu, neděli a státem uznaných svátcích	10 %
Noční betonáže od 18:00 do 6:00 hod	10 %
Likvidace vráceného betonu	1 200 Kč/m³
Zimní provoz – automaticky v období od 15.11 do 15.3., dále v podmínkách s nízkými a zápornými teplotami, kdy teplota ovzduší je v okamžiku nakládky pod + 5 °C	150 Kč/m³
Beton bez příměsí – urychlený náběh pevností	120 Kč/m³
Urychlující a zpomalující přísady, přidání přísady na stavbě	150,-Kč/m³
Vyžadovaná přítomnost technologa na stavbě	700,-Kč/hod
Nelze-li zajistit oplach autodomíchávačů přímo na staveništi, bude účtováno kupujícímu za oplach autodomíchávačů na závodě částka	300 Kč/ autodomíchávač

Jak správně objednat beton?

Jaké všechny informace budeme před vytvořením objednávky betonu od vás potřebovat? Aby vše bylo od samého začátku jasné a srozumitelné, a vaše objednávka mohla být rychle odbavena, budeme se vás ptát na tyto věci:

- **Objednavatel, místo stavby, adresa zákazníka.**
- **Telefonní kontakt na zodpovědnou osobu na stavbě, která převezme beton.**
- **Požadované množství betonu.**
- **Datum a čas dodávky betonu, předpokládané zdržení na stavbě.**
- **Účel použití betonu (podlaha, strop, základy, základová deska atd.).**
- **Technické specifikace betonu:**
 - Pevnostní třída betonu a stupeň vlivu prostředí (např. C25/30 XC2, C30/37 XF4 atd.).
 - Konzistence betonu (S1 – S5).
 - Maximální velikost zrna kameniva v betonu (D_{max} 4, 8, 16 nebo 22 mm).

- **Způsob ukládání betonu a případná objednávka na techniku, která bude ukládat beton (mix, mix s dopravníkovým pásem, čerpadlo, PUMI, bádíe atd.).**
- **Zvláštní požadavky na beton (budou se do betonu přidávat ocelové drátky nebo vlákna, požadavek na přidání zpomalující nebo urychlující přísady atd.).**
- **Informace o stavu příjezdové komunikace ke stavbě, případných překážkách a ideálním směru příjezdu na stavbu.**

V případě, že si nejste jisti, jestli příjezd na stavbu je vhodný pro naše autodomývače nebo zda na stavbě půjde rozložit požadované čerpadlo, můžete nám zaslat fotografie stavby nebo si také můžete vyžádat konzultaci našich profesionálů přímo na stavbě.

Pokud neznáte hodnoty k technické specifikaci betonu, nejste si jisti ohledně dopravy betonu nebo máte jakýkoliv jiný dotaz, naši specialisté vám rádi a ochotně s výběrem betonu pomohou.

Spočítejte si cenu betonu na pár kliknutí!

Využijte naši kalkulačku betonu a spočítejte si orientační cenu a množství betonu pro vaši stavbu. Odešlete nezávaznou poptávku a naši obchodní zástupci pro vás rádi připraví přesnou cenovou kalkulaci.



Ekobeton

Inovativní stavební materiál, který spojuje vysokou kvalitu s ohledem na naši planetu.

Ekobeton je ↓

- Ekologický beton
- Při výrobě cementu je snížena uhlíková stopa o více než 35 % a tím je šetrnější k životnímu prostředí
- Dodáván v letních měsících od 1.5. – 30.9. vzhledem k pozvolnějšímu náběhu pevností
- Zvláště vhodný pro základové desky, monolitické stropy

a všechny konstrukce, kde dochází při vyšších venkovních teplotách ke smršťovacím trhlinám

- Vhodný pro všechny stavby, kde je požadavek na dodávky betonů podle pevnostních tříd uvedených v tabulce



Pevnostní třída	Stupeň vlivu prostředí konzistence S1-S3	Kamenivo Dmax 22 mm	Kamenivo Dmax 16 mm	Kamenivo Dmax 8 mm
		Cena v Kč/m ³	Cena v Kč/m ³	Cena v Kč/m ³
C8/10	X0	2 810	2 850	2 890
C 12/15	X0	2 970	3 010	3 050
C 16/20	X0	3 140	3 180	3 220
C 16/20	XC1, XC2	3 220	3 260	3 300
C 20/25	X0, XC1, XC2, XC3	3 330	3 370	3 410
C 25/30	X0, XC1, XC2, XC3	3 490	3 530	3 570
	XC4, XD1-2, XF1, XA1-2	3 600	3 640	3 680
C 30/37	X0, XC1, XC2, XC3	3 850	3 890	3 930
	XC4, XD1-3, XF1, XA1-2	3 870	3 910	3 950

Ceny jsou platné od
1.5. – 30.9. 2025.

Veškeré ceny jsou uvedeny bez DPH.


DPH bude účtováno v souladu s příslušnými předpisy ČR v době daňového plnění.

✉ rysavy@psg.cz
☎ 731 424 640
🌐 www.psgbeton.cz
📍 betonarnaPSG

PSG betonárna
Napajedelská 1637
765 02 Otrokovice
IČ: 28302371



Stavíme
pro budoucnost



Kontakt

☎ **+420 731 424 640**
✉ **rysavy@psg.cz**

PSG betonárna
Napajedelská 1637
765 02 Otrokovice
IČ: 28302371

www.psgbeton.cz

 **betonarnaPSG**